

SPEZIALREINIGER

RMC LIMESPOT REMOVER (Kalkreiniger)

Anwendung bei:

- Kalkflecken und anderen alkalischen Flecken (z.B. Düngemittel, Heizungswasser, usw..)
- Auch bei weißen Ringen



- 0% VOC
- MANUELL
- ± 30 MIN.
- 1L = ±100 M²
- ECOSPRAY: 500 ML -1L

RMC GREASE REMOVER (Fettreiniger)

Anwendung bei:

- Fettflecken (z.B.: Olivenöl, Frittier Fett, Chips, anderes Öl, usw...)
- Auch bei Schuhstreifen und Bohnerwachs

GEBRAUCHSANDWEISUNG FÜR LIMESPOT- UND GREASE REMOVER:

1. RMC Remover gut auf die Fläche auftragen.
2. Einige Minuten einwirken lassen.
3. Das Produkt mit Küchenpapier oder einem trockenen Tuch abnehmen.



- 0% VOC
- MANUELL
- ± 30 MIN.
- 1L = ±100 M²
- ECOSPRAY: 500 ML -1L

RMC TANNIN REMOVER

für den Anwendungsbereich auf harzhaltigen Hölzern

Anwendung bei:

- schwarzen bzw. Bleisäureflecken (z.B.: Ringe/Rostflecken durch Blumentöpfe, Kerzenständer oder Urinflecken, usw...)
- Auch nach Wasserschäden auf Parkett anwendbar
- Austritt von Inhaltsstoffen (z.B.: Tannin)



- 0% VOC
- MANUELL
- ± 30 MIN.
- 1L = ±100 M²
- ECOSPRAY: 500 ML -1L

GEBRAUCHSANWEISUNG:

1. Rubio Monocoat Tannin Remover auf dem Fleck versprühen.
2. Einige Minuten einwirken lassen.
3. Den gelösten Fleck mit einem feuchten Tuch abwischen.
4. Für die Entfernung hartnäckiger Flecken wird empfohlen, diesen Vorgang zu wiederholen.
5. Fläche vollständig trocknen lassen.
6. Ist der Holzschutz nicht mehr intakt, die Fläche erneut mit RMC Oil Plus 2C behandeln.

WICHTIG: Es wird empfohlen, unbedingt zuerst eine Probe an einer nicht sichtbaren Stelle zu machen, um die Wirkung des Produkts auf Ihrer speziellen Holzart zu testen.

Rubio Monocoat hat hierfür ein Pflegeprogramm entwickelt, welches Ihr Holz auf eine milde und natürliche Weise reinigt und schützt.



Rubio[®]
MONOCOAT
SCHÜTZT UND FÄRBT IHR HOLZ MIT EINER LAGE!

Rubio Monocoat Zentraleuropa

Niederlassung für die (Süd) D. A. CH. Region
A-8911 Admont | Hall 286 | Tel: +43 3613 26156

Email: office@RMCze.com

Rubio[®]
MONOCOAT
SCHÜTZT UND FÄRBT IHR HOLZ MIT EINER LAGE!

REINIGUNG & PFLEGE



REINIGUNG

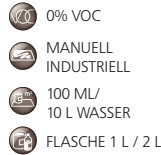
RMC SOAP UNIVERSAL

Die RMC Soap ist ein Pflegemittel für die regelmäßige Reinigung geölter Oberflächen. Sie entfernt gründlich Schmutz, Fett und bewahrt dabei die matte, natürliche Ausstrahlung des Holzes. RMC Soap ist ein Konzentrat und somit ein äußerst ergiebiges Reinigungsmittel.



GEBRAUCHSANWEISUNG:

1. Saugen Sie die Oberfläche gründlich ab.
2. Gießen Sie in einen mit 10 L klarem Wasser gefüllten Eimer 100 ml RMC Soap hinein.
3. Reinigen Sie die Oberfläche mit einem Wischmopp.
4. Trocknungszeit +/- 15 Minuten



Info: Beseitigen Sie mit einem feuchten und trockenen Lappen sämtliche Wasserreste von der Oberfläche. Nicht den Boden betreten, solange dieser noch nicht völlig getrocknet ist.

Tipp: Benutzen Sie hierfür am besten zwei Eimer: Einen mit der Seifenmischung und einen gefüllt mit sauberem Wasser zum Reinigen des Wischmopps.

RMC SURFACE CARE

RMC Surface Care ist die praktische und gebrauchsfertige Version der RMC Soap. Besonders geeignet für die Reinigung von Möbel- und Arbeitsflächen und lokalen Flecken auf Parkettböden.



GEBRAUCHSANWEISUNG:

1. RMC Surface Care auf die Oberfläche sprühen.
2. Mit einem Tuch trockenreiben.
3. Die Oberfläche 15 Minuten trocknen lassen.



AUFFRISCHUNG

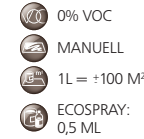
RMC REFRESH ECO SPRAY

RMC Refresh Eco Spray ist ein gebrauchsfertiges Produkt, welches mit Öl behandelte Holzoberflächen auffrischt und erneuert. Je nach Abnutzung kann eine Behandlung mit RMC Refresh Eco Spray mehrmals pro Jahr durchgeführt werden, es verleiht dem Holz wieder ein seidenmattes Erscheinungsbild.



GEBRAUCHSANWEISUNG:

1. Die Oberfläche mit RMC Soap oder RMC Surface Care behandeln. Trocknen lassen.
2. Eine kleine Menge RMC Refresh Eco auf der zu behandelnden Fläche versprühen.
3. Das Produkt mit einem Tuch in Richtung der Holzfasern verstreichen.
4. Vor Benützung der Oberfläche mindestens eine Stunde trocknen lassen.



Info: RMC Refresh Eco Spray ist nicht pigmentiert. Sollte der ursprüngliche Farbton wiederhergestellt werden, verwenden Sie RMC Oil Plus 2C in der Farbe, mit welcher die Oberfläche ursprünglich behandelt wurde.

RUBIO MONOCOAT PFLEGEBOXEN

RMC Pflegebox-Parkett:

- Reinigen: 1 L Soap - 0,75 L Surface Care
- Auffrischen: 0,5 L Refresh Eco Spray
- Ausbessern: 100 ml RMC Oil Plus 2C



RMC Pflegebox-Möbel:

- Reinigen: 1 L Soap - 0,75 L Surface Care
- Auffrischen: 0,25 L Pflegeöl Pure
- Ausbessern: 100 ml RMC Oil Plus 2C

PROFESSIONELLES AUFFRISCHEN

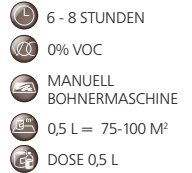
RMC MAINTENANCE OIL UNIVERSAL

RMC Universal Maintenance Oil ist ein universell einsetzbares Pflegeöl zum Auffrischen von Rubio Monocoat behandelten Oberflächen, sowie zum Aufwerten von nicht mit Rubio Monocoat behandelten Flächen. Das RMC Universal Maintenance Oil ist in den Farben Pure, White, Black, Grey und Brown erhältlich. Welche Farbe Sie benötigen, richtet sich nach der Farbe der zu behandelnden Fläche.



GEBRAUCHSANWEISUNG

1. Den Boden von Schmutz und Staub befreien.
2. Den Boden gründlich mit Wasser und RMC Soap reinigen. Gut mit Wasser nachwischen, damit alle Seifenreste entfernt werden. Gut trocknen lassen.
3. Manuelle Anwendung: Öl mit einem Tuch, einer Bürste oder einem Schwamm auftragen. Maschinelle Anwendung: Öl mit einer Bohnermaschine (beiges Pad) auftragen. Vorzugsweise dabei in Zonen zu je 2 bis 4 m² vorgehen. Die jeweiligen behandelten Zonen müssen innerhalb von 15 Minuten mit Küchenpapier oder einem Baumwolltuch abgewischt werden. Bei Verwendung einer Bohnermaschine: Fußboden mit einem weißen Pad trockenreiben.
4. Für ausreichende Belüftung sorgen, damit der Boden gut trocknen kann. Dauer: ca. 6 - 8 Stunden



Während der ersten Woche ausschließlich mit einem feuchten Tuch reinigen. Danach kann der Fußboden mit RMC Soap gereinigt werden. Eine Behandlung mit RMC Universal Maintenance Oil kann ohne fachliche Vorkenntnisse ausgeführt werden.

Vorsicht: Mit dem Produkt getränkte Tücher können selbst entflammen und müssen nach Gebrauch in Wasser neutralisiert werden.

